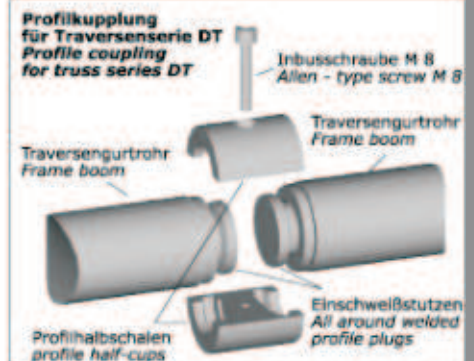


contac
S Y S T E M S
SHOWTECHNIK

Traversen Serie DT

Die Serie DT zeichnet sich vor allem durch die höhere Tragfähigkeit aus. Auch hier steht ein großes Sortiment an Bauteilen wie Knoten, Bögen und Kreise zur Verfügung. Standardmäßig wird das System aus Aluminiumrohr 48,3 mm gefertigt. Damit ist es möglich, Gerüstbaumaterial als Zubehör zu verwenden. Aufgrund dieses Vorteils lassen sich diese Traversen besonders im Bühnen- und Messebau vielseitig und effizient einsetzen. Die Profilkupplungen ermöglichen eine schnelle Montage und bieten eine formschlüssige Verbindung welche es ermöglicht, an jeder Stelle einer Figur entsprechende Segmente herauszulösen, ohne die gesamte Konstruktion demontieren zu müssen. Traversen dieser Baugröße eignen sich hervorragend für Sonderkonstruktionen im Bereich Architektur und Design. Wir bieten unseren Anwendern den Service der technischen Zeichnungserstellung und Projektdarstellung. Bei Bedarf werden statische Berechnungen und TÜV-Gutachten ebenfalls geliefert. Wir fertigen unsere Produkte in Deutschland auf Grundlage der gültigen DIN und EN.



Technische Daten:

Bauart: 4-Punkt Traverse
Kantenlänge: 290 mm
Werkstoff: Al-MG-Si 1,0
Gurtrohre: Ø 48.3 mm, Wandung 3 mm
Fachwerk: Ø 16 mm, Wandung 2 mm
Verbindung: Profilkupplung mit Schraube M 8

Unsere Mietpreise:

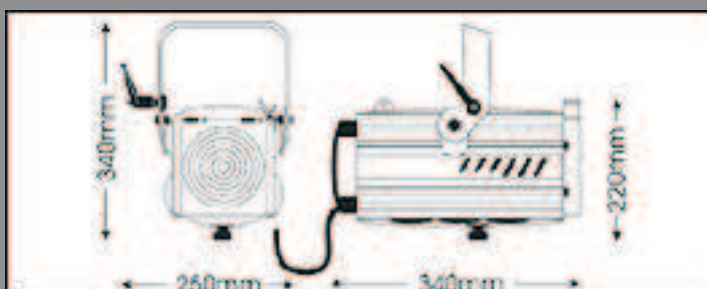
Auf Anfrage



Suono 250 MSD

Suono 250 MSD:

Dieser Hochleistungs Fresnel-Linsenscheinwerfer mit eingebautem Ballast für Entladungslampen 250W MSD/HSD eignet sich besonders für Architekturlicht, sowie für die Anforderung von Messeanwendungen. Abstrahlwinkel von 7° bis 63° einstellbar. Inklusive Farbfilterrahmen und Befestigungsschelle.



Unser Mietpreis:

15,00 Eur



MIG 400A



Unser Mietpreis:

12,00 Eur

LEG MIG 400A:

- Leuchtmittel: 400W E40 – 230V MT/ST - Entladungslampen
- Schutzart: Isolationsklasse I, IP 65
- Gehäuse: Druckguss-Aluminium
- Klippverschluss
- gehärtetes Schutzglas
- Silikondichtung
- U-Bügel
- Druckausgleichsventil bei ST/MT-Version
- Reflektor: 99,85% AL – asymmetrischer Strahl
- Abstrahlwinkel: MT: H 44°+ 44° - V 40°+ 18° - I_{max} 39°
ST: H 42°+ 42° - V 42°+ 19° - I_{max} 39°
- Anschlussdose: Kunststoff mit M20 x 1,5 – Verschraubung
- Gewicht: ST/MT: 12,30 kg – MT: 10,80 kg



Panasonic ideas for life

TH-42PH10K

- Auflösung (1024 x 768)
- Kontrast (10.000:1)
- 29 Milliarden Farben
- 16:9 Format
- Vielseitige Anschlussmöglichkeiten

42" HD Plasma-Display (1.024 x 768), Schwarz

Die 42" Plasma-Displays, mit 106 cm Diagonale, TH-42PH10EK (schwarz) und TH-42PH10ES (silber) warten mit einer W-VGA Auflösung 1024 x 768 Pixel und dem eindrucksvollen Kontrastverhältnis von 10.000 :1 auf. Ein Farbraum von 29 Milliarden Farben und eine Fülle neuer und bekannter Technologien erlauben die neuen Displays eine detailgetreue Darstellung und überzeugende Bilder in allen Umgebungen und Einsatzbereichen. Panasonic Displays mit Plasma-Technologie sind die erste Wahl bei professionellen Anwendungen. Durch ihre Anpassungsfähigkeit und die Vielzahl an Speziallösungen sind punktgenaue Konfigurationen möglich. Die Vielzahl an Lösungen und modularen Schnittstellen-Optionen bietet Ihnen außerdem eine maximale Integrationsfähigkeit. In die Multi-Funktions-Slots der Displays lassen sich Anschluss-Boards für alle derzeit verfügbaren Formate bzw. Signale platz sparend direkt im Gehäuse unterbringen. Unterstützt werden alle analogen (z.B. RGB, Komponenten-Video, S-Video, Composite) oder digitalen Eingangssignalquellen (z.B. HDMI, DVI, HD-SDI). Die Panasonic Plasma Displays sind damit besonders geeignet für den Einsatz am POS und POI, für Vorträge, in Besprechungsräumen, auf Messen, als Überwachungsmedium im Sicherheitsdienst oder als Informationsmedium auf Bahnhöfen.

PRODUKTMERKMALE:

Bild
Auflösung 1024 x 768 Pixel | Helligkeit 1200 cd / m² |
Kontrastverhältnis 10.000 : 1 | REAL MACH | Farbwiedergabe 29
Milliarden Farben
Bildschirmart
16:9 Format | Betrachtungswinkel > 160°
Bedienerfreundlichkeit
Bildschirm-Menü (OSD-Sprachen) 8 | Fernbedienung
Sound
Ausgangsleistung 16 W Watt
Empfang
NTSC über AV | PAL | PAL-60 über AV | SECAM | M-NTSC über AV
Anschlüsse
VGA-Anschluss (15polig) | RS-232C | Audio Eingang (3,5mm
Klinke)
Weitere Funktionen
Multi-Screen-fähig | Bild-in-Bild-Funktion (PIP) | Bild-und-Bild
(PAP) | Digital-Zoom

TECHNISCHE DATEN:

Farbe: Schwarz
Abmessungen (B x H x T): 1.020 x 610 x 89 mm
Gewicht: 26 kg
Netzspannung: 220 - 240 V
Stromverbrauch: 365 W

Unser Mietpreis:

100,00 Eur



Panasonic ideas for life

TH-50PH10EK

- ° Auflösung (1366 x 768 Pixel)
- ° Kontrast (10.000:1)
- ° 29 Milliarden Farben
- ° 16:9 Format
- ° Vielseitige Anschlussmöglichkeiten

50" HD Plasma-Display (1.366 x 768), Schwarz

Die 50" Plasma-Displays, mit 127 cm Diagonale, TH-50PH10EK (schwarz) und TH-50PH10ES (silber) warten mit einer W-VGA Auflösung 1.366 x 768 Pixel und dem eindrucksvollen Kontrastverhältnis von 10.000 :1 auf. Ein Farbraum von 29 Milliarden Farben und eine Fülle neuer und bekannter Technologien erlauben die neuen Displays eine detailgetreue Darstellung und überzeugende Bilder in allen Umgebungen und Einsatzbereichen. Panasonic Displays mit Plasma-Technologie sind die erste Wahl bei professionellen Anwendungen. Durch ihre Anpassungsfähigkeit und die Vielzahl an Speziallösungen sind punktgenaue Konfigurationen möglich. Die Vielzahl an Lösungen und modularen Schnittstellen-Optionen bietet Ihnen außerdem eine maximale Integrationsfähigkeit. In die Multi-Funktions-Slots der Displays lassen sich Anschluss-Boards für alle derzeit verfügbaren Formate bzw. Signale platz sparend direkt im Gehäuse unterbringen. Unterstützt werden alle analogen (z.B. RGB, Komponenten-Video, S-Video, Composite)

PRODUKTMERKMALE:

Bild
Auflösung 1366 x 768 Pixel | Helligkeit 1200 cd / m² |
Kontrastverhältnis 10.000 : 1 | REAL MACH | Farbwiedergabe 29
Milliarden Farben
Bildschirmart
16:9 Format | Betrachtungswinkel > 160°
Bedienerfreundlichkeit
Bildschirm-Menü (OSD-Sprachen) 8 | Fernbedienung
Sound
Ausgangsleistung 16 W Watt
Empfang
NTSC über AV | PAL | PAL-60 über AV | SECAM | M-NTSC über AV
Anschlüsse
VGA-Anschluss (15polig) | RS-232C | Audio Eingang (3,5mm
Klinke)
Weitere Funktionen
Multi-Screen-fähig | Bild-in-Bild-Funktion (PIP) | Bild-und-Bild

TECHNISCHE DATEN:

Farbe: Schwarz
Abmessungen (B x H x T): 1.210 x 724 x 95 mm
Gewicht: 36 kg
Netzspannung: 220 - 240 V
Stromverbrauch: 440 W

Unser Mietpreis:

150,00 Eur

Standard-Ausstattung bei allen AWP SS Modellen

Große Gabelschuhe

(145 x 70 mm) zum Transport mit Gabelstaplern.

Bedienung des Arbeitskorbes

- Alle Modelle sind mit einer zusätzlichen elektrischen (Batteriebetrieb) Notablaßeinrichtung bei Stromausfall ausgerüstet.
- Zweihandbedienung für Auf- und Abfunktion
- Bedienungsanleitung und Sicherheitshinweise befinden sich deutlich sichtbar am Gerät.
- 230 V Steckdose im Korb mit FI-Fehlerstromschutzschalter ist gegen Mehrpreis lieferbar.

Zurr-Ösen

Zur Transportsicherung befinden sich an jedem Gerät Zurrösen.

Wipp-Fahrgestellsystem

- GENIE'S exklusives 6-Punkt-Rollen- System bietet unübertroffene Manövrierfähigkeit (enger Wenderadius).
- Das einmalige Wipp-Fahrgestell ermöglicht hohe Mobilität auch über Schwellen und leichte Bordsteinkanten.

Geringes Abstützmaß

- Die Anordnung der Abstützpindeln ermöglicht einen direkten Zugang der zu erreichenden Stelle.

Verladevorrichtung

- Mit Hilfe der verstellbaren Verladevorrichtung und der teleskopierbaren T-Stange ist die Verladung in/auf ein Fahrzeug problemlos.

Kranöse

Alle Geräte sind mit einer am oberen Teil des Mastes befindlichen Kranöse ausgestattet.

Schaltkasten

- Ein spezielles Sicherheitssystem verhindert den Einsatz des Liftes, wenn dieser nicht gerade steht.
- Kontrollleuchte für schwache Batterie.
- Plattform kann vom Korb und Schaltkasten aus gesenkt werden (elektrischer Notablaß über Batterie- auch bei Stromausfall).
- Schlüsselschalter verhindert unauthorisierte Benutzung.
- Stahlabdeckung verhindert Beschädigung des Schaltkastens

AWP's passen durch die Tür


- Modelle bis AWP 30 (11,10 m Arbeitshöhe) passen aufrecht durch jede Standardtür (200 x 80 cm). Auch der Transport mit einem Personenaufzug bis zu einer Tiefe von 148 cm ist somit problemlos.

Genie®
A TEREX COMPANY

**Personenlift
AWP 30S**



**Genie
AWP 30S**



Unsere Mietpreise:

**Genie AWP 30S
75,00 €**